



Actividad

Los niños en edad preescolar son capaces de jugar juegos simples y juegos de clasificación. El juego ayuda a los niños a entender las reglas de clasificación (por la forma, color, tamaño, etc.), a mantener dichas reglas en su mente y a seguirlas.

Para los niños más grandes se puede añadir una variación al juego de clasificación, como por ejemplo poner las figuras pequeñas en un cubo grande y las figuras grandes en un cubo pequeño. Los niños tienden a juntar lo que es semejante, por lo que realizar un cambio se les hace difícil, lo que exige inhibir la acción esperada y atraer su atención selectiva y la memoria de trabajo.

Preparación

Imprima la página de la alcancía. Intente imprimir unas cuantas copias y proponga ideas de diferentes formas de clasificar las monedas. Escriba la descripción de las monedas para clasificar debajo de la imagen de la alcancía. Por ejemplo, usted puede poner los valores de las monedas en una página de la alcancía: 1¢, 5¢, 10¢, 25¢. Luego, en una nueva página de la alcancía usted puede escribir los tamaños: el más pequeño, el siguiente más pequeño, el siguiente más pequeño, el más grande. Luego, en una nueva página, usted puede escribir los colores: cobre, plata con bordes, plata sin bordes.

Lo que se debe hacer

Use las monedas que tiene en la mano y deje que su hijo(a) las separe en categorías. Las monedas estadounidenses se pueden clasificar de muchas maneras: valor, color, tamaño, año, diseño y más. Una vez que usted y su hijo(a) tengan las páginas de la alcancía preparadas, pídale a su hijo(a) que separe las monedas de acuerdo con las etiquetas de cada alcancía. Usted y su hijo(a) pueden hacer turnos para clasificar las monedas.

Escuche cómo su hijo(a) explica su pensamiento – realizar el ejercicio y lograr que ponga cada moneda en su lugar es siempre más importante que obtener la respuesta “correcta”.

Con los niños mayores, usted puede explorar las diferentes formas de sumar las monedas. Usted puede tratar de encontrar combinaciones de monedas para sumarlas hasta 25¢, 50¢ o \$1.00.

Cosas de qué hablar

El dinero es un objeto que utilizamos para comprar cosas. El dinero puede constar de billetes impresos o de monedas acuñadas.

- El dinero no siempre se ve como se ve hoy en día. Hace mucho tiempo, las personas intercambiaban artículos tales como conchas, perlas o piezas de metal para conseguir las cosas que deseaban
- En la actualidad, la Casa de Moneda de los Estados Unidos fabrica las monedas y la Oficina de Grabado e Impresión de los Estados


Unidos produce los billetes estadounidenses.
Finalmente, el dinero viaja a los bancos de todo el país para que las personas lo utilicen

- El dinero tiene diferente forma en los diferentes lugares de todo el mundo
- Cuando compramos cosas en línea, estamos usando el dinero – a pesar de que no lo podemos ver o tocar




Clasificación del dinero


Coloque las monedas en la alcancía correspondiente.




—



—



—



—